

iSolarCloud

KANN
EINFACH **VIEL.**
MACHT VIELES
EINFACH.



SCHNELL



Der iSolarCloud Assistent führt dich im Nu durch die Inbetriebnahme.

EINFACH



iSolarCloud ist für dich design, mit Live Datenübertragung und automatischen Reports.

INTELLIGENT



Profitiere von remote Parameter Einstellungen und Fehlerdiagnose - von wo auch immer du bist.

VERNETZT



Teile deine Anlagen mit deinen Kollegen und End-Kunden.

ZUKUNFTSSICHER



Bleibe immer up-to-date mit neuen Features und regelmäßigen Updates.

SICHER



Deine Daten sind sicher - auf einem europäischen Server, 100% DSGVO-konform.

STARTE DURCH ANSCHLUSS



WiNet Modul
verbindet
1 Gerät



EyeM4
verbindet bis zu
10 Geräte

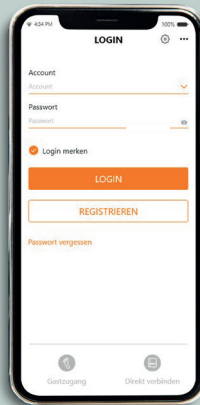



COM100E inkl. Logger1000 B
verbindet bis zu
10 Geräte

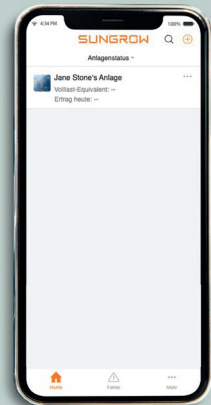
SETUP



iSolarCloud



REGISTRIERE DICH



FÜGE WECHSELRICHTER HINZU

INSTALLIERE DIE APP

ÜBERGABE



ERSTELLE PDF INBETRIEBNAHME-PROTOKOLL



MEHR KONTROLLE. ZUSATZ-FUNKTIONEN IM WEB INTERFACE.



REMOTE FIRMWARE UPDATE

Lade die neueste Firmware Version herunter - von wo auch immer du gerade bist.



DETAILLIERTE REPORTS

Profitiere von ausführlichen Reports mit extra Infos.



MASSEN PARAMETER

Spare Zeit durch gleichzeitige Parametrierung von mehreren Wechselrichtern.

SCHAU VORBEI AUF WWW.ISOLARCLOUD.COM

8 PRO TIPPS AUS DER ENTWICKLUNG



Eleonora Potestio

iSolarCloud Produkt Manager
Sungrow Europa

- 1 EUROPÄISCHER SERVER**
Wähle bei der Anmeldung den Europäischen Server aus. So sind deine Daten DSGVO-konform gesichert.
- 2 DIREKT VERBINDEN**
Stelle Parameter über Bluetooth oder WLAN Modul ein, sollte kein Internet verfügbar sein. Logge dich mit dem Benutzernamen „user“ und Passwort „pw1111“ ein.
- 3 INTELLIGENTE REPORTS**
Bekomme automatisch Reports per Email zugeschickt - täglich, wöchentlich oder monatlich. Und teile sie mit mehreren Kollegen.
- 4 AUSFÜHRLICHE REPORTS**
Überprüfe Betriebsdaten als Diagramm oder exportiere Exceltabellen für eigene Analysen.
- 5 ANLAGEN TEILEN**
Erstelle einen Kunden-Zugang, indem du bei der Inbetriebnahme deren E-Mail Adresse angibst.
- 6 PRÄSENTATIONS-MODUS**
Stelle in der Kachelansicht mehrere Anlagen auf einen Blick dar. Zeige Daten in Echtzeit, Gesamterträge und deinen Beitrag für eine saubere Zukunft.
- 7 DETAILGENAUE DATEN**
Klicke auf den Live-Datenbereich und erhalte die Gesamtwirkleistung, sowie Phasenspannung und Stromstärke im 10-Sekunden-Intervall.
- 8 PERSONALISIERTE ANLAGE**
Lade ein Bild hoch und füge eine Adresse hinzu, um die PV Anlage zu personalisieren.

